

Premium[®]

2-SLICE TOASTER

TOSTADORA DE DOS REBANADAS



Use and Care Manual.
Important Safeguards.
This product is for domestic use only.

MODEL: PT230B
MODELO: PT230B

IMPORTANT SAFEGUARDS

When using electrical appliance, basic safety precautions should always be followed, including the following:

1. Read all instructions.
2. Do not touch hot surfaces. Use handles or knobs.
3. To protect against electrical shock do not immerse cord or plugs in water or other liquid.
4. Close supervision is necessary when any appliance is used by or near children.
5. Unplug form outlet when not in use and before cleaning. Allow to cool before putting on or taking off parts.
6. Do not operate any appliance with a damaged cord or plug or after the appliance malfunctions or has been damaged in any manner. Return appliance to the nearest authorized service facility for examination, repair or adjustment.
7. The use of accessory attachments not recommended by the appliance manufacturer may cause injuries.
8. Do not use outdoors.
9. Do not let cord hang over edge of table or counter, or touch hot surfaces.
10. Do not place on or near a hot gas or electric burner, or in a heated oven.
11. To disconnect, turn any control "off", then remove plug from wall outlet.
12. Do not use appliance for other than intended use.
13. Oversize foods, metal foil packages, or utensils must not be inserted in a toaster as they may involve a risk of fire or electric shock.
14. A fire may occur if toasters are covered or touching flammable material, including curtains, draperies, walls, and the like, when in operation.
15. Do not attempt to dislodge food when toaster is plugged in.
16. Warning – To prevent electric shock, unplug before cleaning.

SAVE THESE INSTRUCTIONS Household Use Only









SHORT CORD INSTRUCTION








A short power supply cord is to be provided to reduce the risk resulting from becoming entangled in or tripping over a longer cord. An extension cord is available and may be used if care is exercised in their use. If an extension cord is used, the marked electrical rating of the extension cord should be at least as great as the electrical rating of the appliance. If the appliance is of the grounded type, the extension cord should be a grounding 3-wire cord. The extension cord should be arranged so that it will not drape over the countertop or tabletop where it can be pulled on by children or tripped over unintentionally.

POLARIZED PLUG

This appliance has a polarized plug (one blade is wider than the other). To reduce the risk of electric shock, this plug is intended to fit into a polarized outlet only one way. If the plug does not fit fully into the outlet, reverse the plug. If it still does not fit contact a qualified electrician. Do not attempt to modify the plug in any way.

Important Safeguards

 WARNING			
	Do not disassemble or modify the product by self. - It may cause electric shock and injured. - Contact the shop where you bought the appliance to do the repair.		Never use the voltage except 120V. - It may damage the appliance, cause the electric shock and get fire.
	Do not let cord drag, twist or hang over the edge. - It may damage the appliance, cause the electric shock and get fire.		Do not operate any electrical appliance with a damaged cord or plug or after the appliance malfunctions or has been dropped or damaged in the manner.
	Do not make the appliance unstable.		Unplug the appliance from electrical outlet before clean the appliance. Do not unplug the cord with wet hand.
	Do not use appliance for other than intended purpose. - To avoid the damage, do not use appliance for other intended purpose which is not mention on user manual		

 ATTENTION			
	Unplug cord from outlet when not in use.		Do not use the extended line.
	Do not disassemble or modify the product arbitrarily.		Keep the appliance away from babies, children and elders.
	Make sure the plug is fit in with the outlet before use.		Do not submerge any part of the appliance its power cord or plug in water or any other liquid.

Components of Toaster



Specific

Model No.	:	PT230B
Type	:	Toaster
Voltage	:	120V
Frequency	:	60Hz
Power	:	750W
Size	:	24x4.5x16cm
Net Weight	:	0.86 kg.

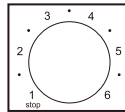
Using The Toaster

1. Make sure the appliance is clean before use it.

2. Plug the power cord.



3. Switch the toasting label selector as your favor. - 1-6 means the toasting level



4. Insert the bread, lower the lever until it locks.- At mean time, it is burning
DO NOT Touch the surface.

5. Your toast will pop up automatically when the toasting time expires.



6. Make sure the toaster is disconnected from power after use it.



Clean and Maintenance

1. Make sure unplug the power cord before clean and maintenance.
2. Wait until the toaster has cooled completely. Side out the crumb tray, and replace the tray.
3. Wipe the outlet surfaces of the toaster with a damp cloth and wipe it dry.

- Notice : DO NOT clean with any abrasive scouring pad of steel wool as this will damage the surface.
4. Do not immerse the appliance in water or any other liquid.



Emergency Processing

1. Cut off the power and unplug the appliance as they get sparks while using DO NOT USE the appliance again.
2. DO NOT disassemble or modify the appliance if any irregularities occur during use, please contact manufacture or the nearest authorized service center.

AVISOS DE SEGURIDAD IMPORTANTES

Al utilizar electrodomésticos, se deben tener siempre unas precauciones básicas incluyendo las que siguen a continuación:

1. Lea todas las instrucciones cuidadosamente antes de utilizar el electrodoméstico.
2. Nunca toque superficies calientes. Utilice las agarraderas para este fin.
3. Para protegerla contra una descarga eléctrica, no sumerja el cable o el enchufe en agua u otros líquidos.
4. Es necesario la supervisión de un adulto cuando este electrodoméstico está siendo utilizado por o cerca de niños.
5. **ADVERTENCIA:** Hágale saber a los niños de los peligros de utilizar electrodomésticos de manera indebida.
6. Apague la unidad y desconéctela del tomacorriente cuando no esté en uso y antes de su limpieza.
7. No opere el electrodoméstico con el cable de energía dañado o si el mismo no funciona de manera debida. Lleve el electrodoméstico a un centro de servicios autorizado para su examinación, reparación o ajuste necesario.
8. No se recomienda la utilización de aditamentos ya que pueden causar fuego, lesiones o shock eléctrico.
9. No lo utilice a la intemperie.
10. No deje que el cable de energía cuelgue del borde de la superficie de trabajo ni que toque superficies calientes.
11. No coloque el electrodoméstico encima ni cerca de parrillas eléctricas, ni de gas caliente, ni dentro de un horno encendido.
12. Siempre conecte el cable de alimentación al electrodoméstico primero y luego al tomacorriente. Para desconectar, coloque el switch en "OFF" (apagado) y luego remueva el cable del tomacorriente.
13. No utilice este electrodoméstico para ningún otro fin que el especificado por su fabricante.
14. No se deben insertar alimentos en tamaños grandes, papel de aluminio, ni utensilios dentro del tostador ya que existe el riesgo de fuego o de shock eléctrico.
15. Puede empezar fuego si el tostador está cubierto o está en contacto con material inflamable incluyendo cortinas, paredes y similares.
16. Nunca intente remover comida cuando el tostador esté conectado.
17. No coloque nada encima del tostador cuando lo estén utilizando.
18. No se debe desatender este electrodoméstico durante su utilización.
19. Espere que el tostador se enfríe antes de cambiarlo de lugar.
20. No permita que la resistencia toque objetos calientes.
21. Asegúrese siempre que el tostador se haya enfriado completamente antes de proceder a guardar el electrodoméstico.

GUARDE ESTAS INSTRUCCIONES

Sólo para uso doméstico









INFORMACION SOBRE EL CABLE CORTO








Este equipo tiene un cable de corriente corto para reducir el riesgo de enredarse o tropezarse con un cable largo. Se pueden usar cables de extensión eléctrica si se usan con cuidado. Si se usan cables de extensión, estos deben soportar al menos la carga eléctrica del aparato. El cable debe colocarse de manera que no caiga sobre el borde de la mesa para que no pueda ser halado por un niño o tropezado por accidente.

ENCHUFE POLARIZADO

Este equipo tiene un enchufe polarizado (una hoja es mas grande que la otra). Para reducir el riesgo de choque eléctrico, este enchufe esta diseñado para ajustarse a una toma polarizada de una sola manera. Si el enchufe no se ajusta al tomacorriente, voltéelo e intente de nuevo. Si aun no se ajusta, contacte a un electricista. No intente modificar el enchufe de ninguna manera.

Medidas de Seguridad

 CUIDADO			
	<p>No desarme o repare el equipo usted mismo.</p> <ul style="list-style-type: none"> • Puede causar heridas y choque eléctrico. • Contacte un agente de servicio autorizado para cualquier reparación. 		<p>Nunca use voltaje que no sea de 120V.</p> <ul style="list-style-type: none"> • Puede ocasionar daño al equipo, choque eléctrico o fuego.
	<p>No permita que el cable cuelgue o se enrolle sobre el borde de la mesa.</p> <ul style="list-style-type: none"> • Puede dañar el equipo, causar choque eléctrico o fuego 		<p>No utilice ningún artefacto eléctrico con el cable o el enchufe dañado o después de que el artefacto haya presentado fallas o se haya caído o dañado de alguna forma.</p>
	<p>No coloque sobre una superficie inestable.</p>		<p>Desconecte de la fuente de alimentación de corriente antes de limpiar. No desconecte con las manos húmedas.</p>
	<p>No utilice este artefacto para otro uso que no sea el indicado.</p> <ul style="list-style-type: none"> • Para evitar daños, no use este aparato para ningún uso no indicado en el manual. 		

 ATENCION			
	<p>Desconecte de la fuente de alimentación eléctrica cuando no esté en uso.</p>		<p>No utilice cables de extensión.</p>
	<p>No desarme o modifique el equipo usted mismo.</p>		<p>Mantenga el equipo fuera del alcance de niños y mayores.</p>
	<p>Asegúrese de que el enchufe coincide con el conector de pared antes de usar.</p>		<p>No sumerja ninguna parte del equipo, cable o enchufe en agua ni ningún otro líquido.</p>

Partes de la Tostadora



Especificaciones

Modelo Numero	:	PT230B
Tipo	:	Tostadora
Voltaje	:	120V
Frecuencia	:	60Hz
Poder	:	750W
Dimensiones	:	24x4.5x16 cm
Peso Neto	:	0.86 kg.

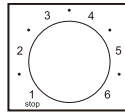
Uso de la Tostadora

1. Asegúrese de que el equipo está limpio antes de usarlo.

2. Conecte el enchufe a la fuente de electricidad.



3. Seleccione el nivel de tostado deseado girando la manilla de niveles de tostado que va de 1 a 6.



4. Coloque la rebanada de pan, baje la palanca hasta que encaje. Mientras la tostadora está trabajando puede quemar, así que no toque la superficie.

5. El pan tostado saltará automáticamente una vez que termine el tiempo de tostado.




6. Asegúrese de que la tostadora se haya desconectado de la fuente de electricidad luego de su uso.



Limpieza y Mantenimiento

1. Asegúrese de desconectar el enchufe de la fuente de alimentación eléctrica antes de limpiar.
2. Espere a que la tostadora se haya enfriado completamente. Deslice la bandeja para migas, límpiela y colóquela de nuevo.
3. Frote las superficies exteriores de la tostadora con un paño suave y húmedo y séquelas completamente.
4. No sumerja el equipo en agua ni ningún otro líquido.



Procedimiento de Emergencia

1. Apague y desconecte el equipo de la fuente de electricidad ya que pueden producirse chispas. **NO USE** el equipo de nuevo.
2. **NO** desarme o repare el equipo usted mismo cuando se hayan presentado problemas al usar la tostadora. Contacte al fabricante o al centro de servicio autorizado más cercano.

Premium®

Manual de uso y cuidado.

Precauciones importantes.

Este producto es para uso doméstico únicamente.